

# Cablage e-Lift-35

## Transmetteur d'ouverture / Transmitter position

Page 01: Câblage / Wiring Standard

Page 02: Câblage borne de raccordement / Connection terminal wiring

Page 03: Câblage / Wiring D22

Page 04: Câblage / Wiring D22 via CLA-BOX 10

Page 05: Câblage / Wiring Connector

Page 06: Câblage / Wiring D12

Page 07: Câblage / Wiring CLA-BOX 10 Option X105

Page 08: Câblage / Wiring D22 Option X105

Page 09: Câblage / Wiring D22 via CLA-BOX 10 Option X105

Page 10: Câblage câble programmeur / Programmer cable wiring



**CLA-VAL Europe**

[www.cla-val.ch](http://www.cla-val.ch)

[cla-val@cla-val.ch](mailto:cla-val@cla-val.ch)

e-Lift-35

Transmetteur d'ouverture / Transmitter position

*e-Lift*

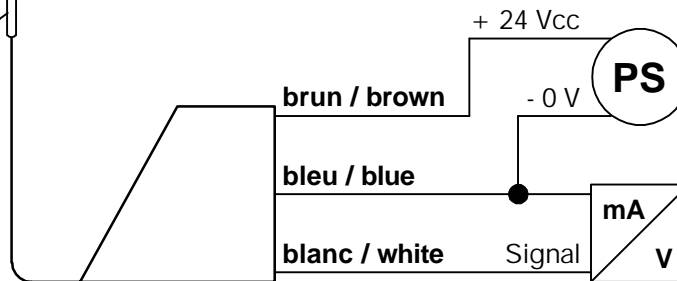
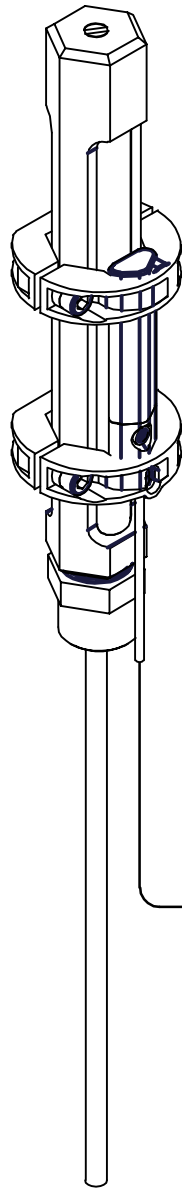
Page: 00/10

NO. DE DESSIN

EL3500

Rev. : N 07/04/26

# e-Lift 35



Alimentation / Power supply  
+ 24 VDC / 1,0 A min

4-20 mA / 0-10 Volt  
Signal de position / Position signal



**CLA-VAL Europe**

[www.cla-val.ch](http://www.cla-val.ch)

[cla-val@cla-val.ch](mailto:cla-val@cla-val.ch)

e-Lift-35

Transmetteur d'ouverture / Transmitter position  
Câblage / Wiring Standard

NO. DE DESSIN

*e-Lift*

Page: 01/10

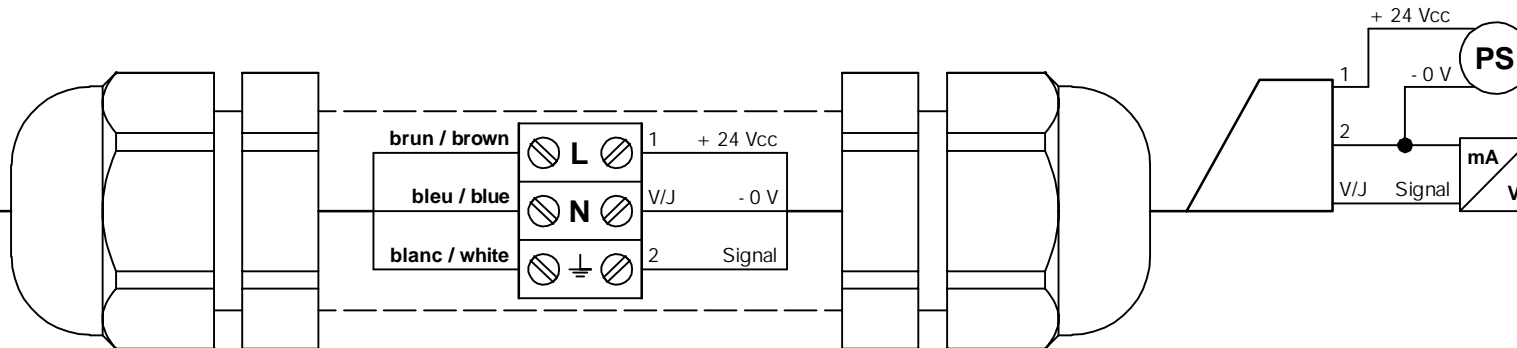
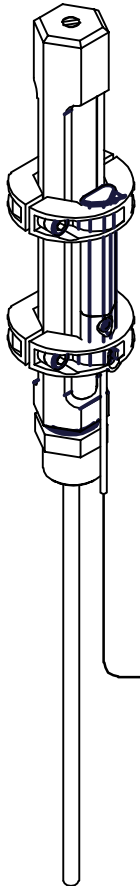
EL3500

Rev. : N 07/04/26

# e-Lift 35

## ATTENTION / WARNING

Presses-étoupes / Glands	Taille / Size	Echelle de taille de câble / cable size range
1, 2, 3, 4, 5, 6, 7, 8	M 12	3mm - 6mm
A, B, C, D	M 16	5mm - 16mm



Alimentation / Power supply  
+ 24 VDC / 1,0 A min

4-20 mA / 0-10 Volt  
Signal de position / Position signal

! Le montage et le raccordement électrique doivent être exécutés conformément à la réglementation locale et par du personnel spécialisé !

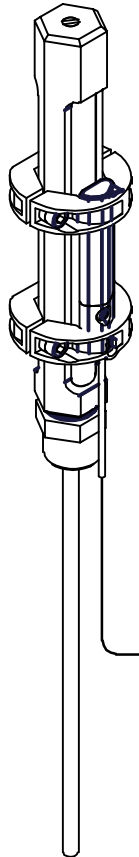
! Installation and electrical connection should be carried out in accordance with local regulations and only by qualified technicians !



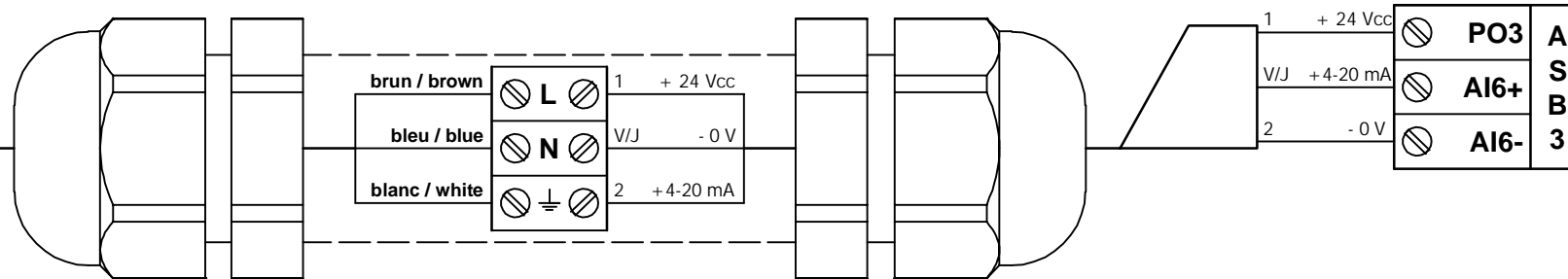
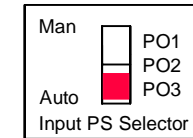
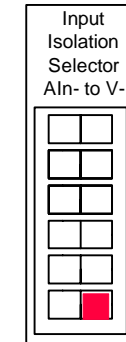
# ATTENTION / WARNING

Presses-étoupes / Glands	Taille / Size	Echelle de taille de câble / cable size range
1, 2, 3, 4, 5, 6, 7, 8	M 12	3mm - 6mm
A, B, C, D	M 16	5mm - 10mm

## e-Lift 35



### Selectors D22



Alimentation / Power supply

+ 4-20 mA

! Le montage et le raccordement électrique doivent être exécutés conformément à la réglementation locale et par du personnel spécialisé !

Installation and electrical connection should be carried out in accordance with local regulations and only by qualified technicians !

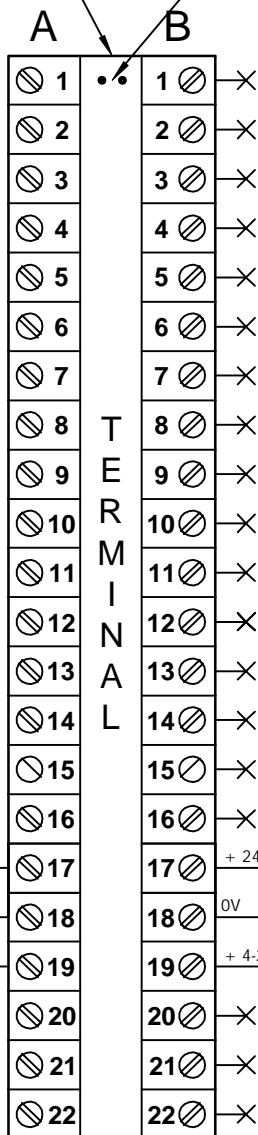
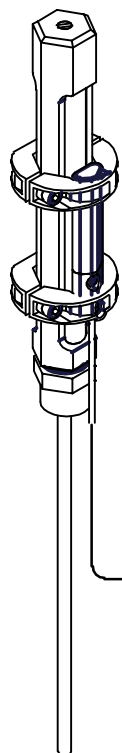
# ATTENTION / WARNING

Presses-étoupes / Glands	Taille / Size	Echelle de taille de câble / cable size range
1, 2, 3, 4, 5, 6, 7, 8	M 12	3mm - 6mm
A, B, C, D	M 16	5mm - 16mm

Intérieur / Inside  
CLA-BOX 10

**! Pas de Jumper**

e-Lift 35



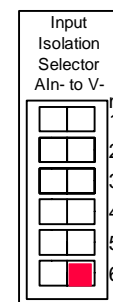
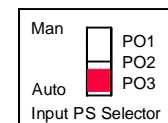
brun / brown  
bleu / blue  
blanc / white

+ 24 Vcc  
0V  
+ 4-20 mA

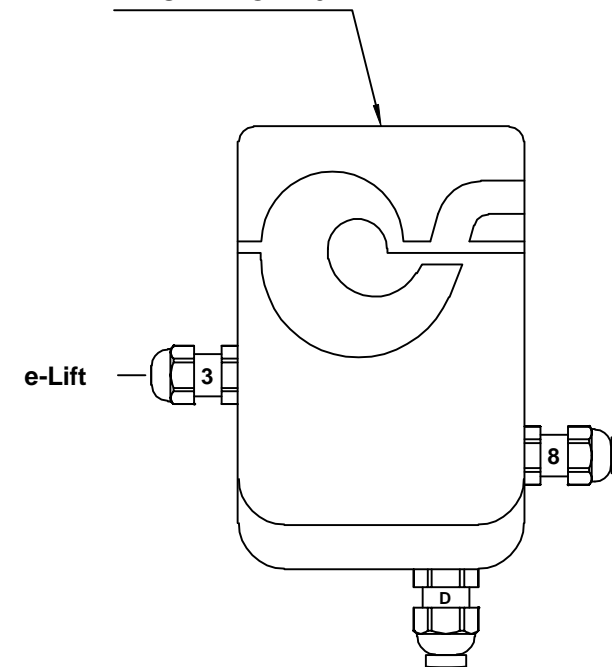
**PO3**  
**AI6-**  
**AI6+**

Alimentation / Power supply  
+ 24 VDC / 1,0 A min  
4-20 mA  
Signal de position / Position signal

Selectors D22



Boîtier / Housing  
CLA-BOX 10

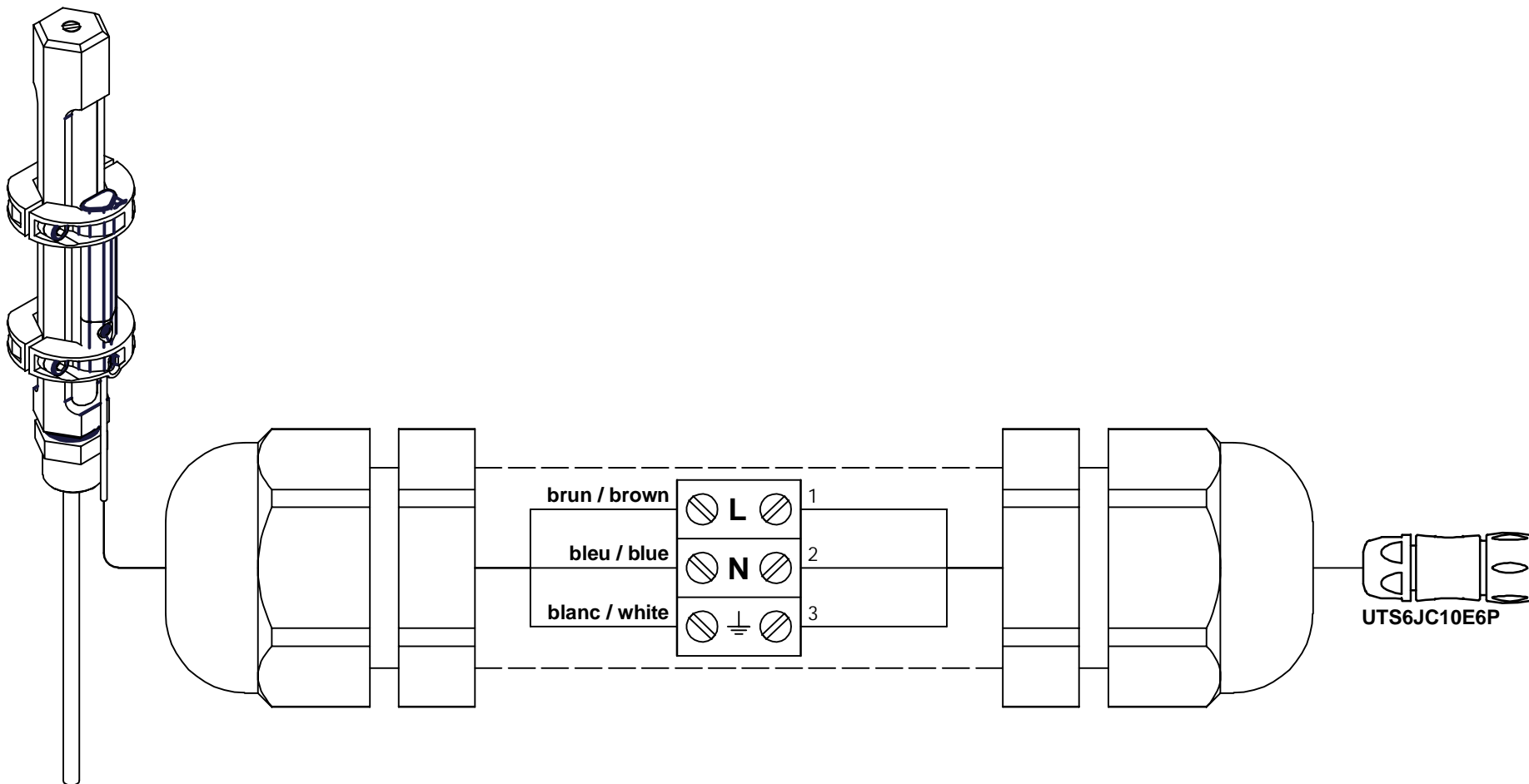


! Le montage et le raccordement électrique doivent être exécutés conformément à la réglementation locale et par du personnel spécialisé !

Installation and electrical connection should be carried out in accordance with local regulations and only by qualified technicians !

✗  
Pas de connexion  
No connection

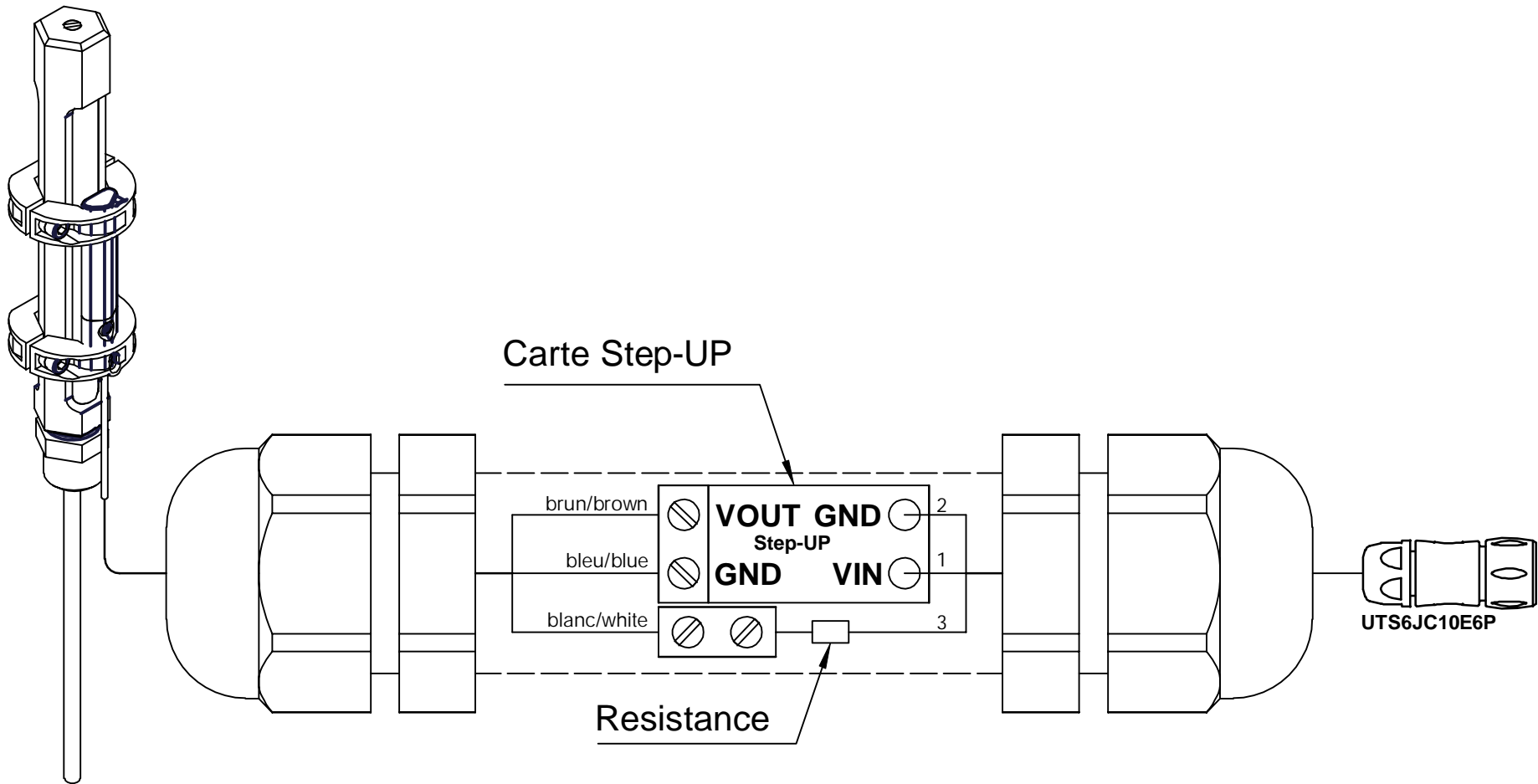
# e-Lift 35



! Le montage et le raccordement électrique doivent être exécutés conformément à la réglementation locale et par du personnel spécialisé !

! Installation and electrical connection should be carried out in accordance with local regulations and only by qualified technicians !

# e-Lift 35



! Le montage et le raccordement électrique doivent être exécutés conformément à la réglementation locale et par du personnel spécialisé !

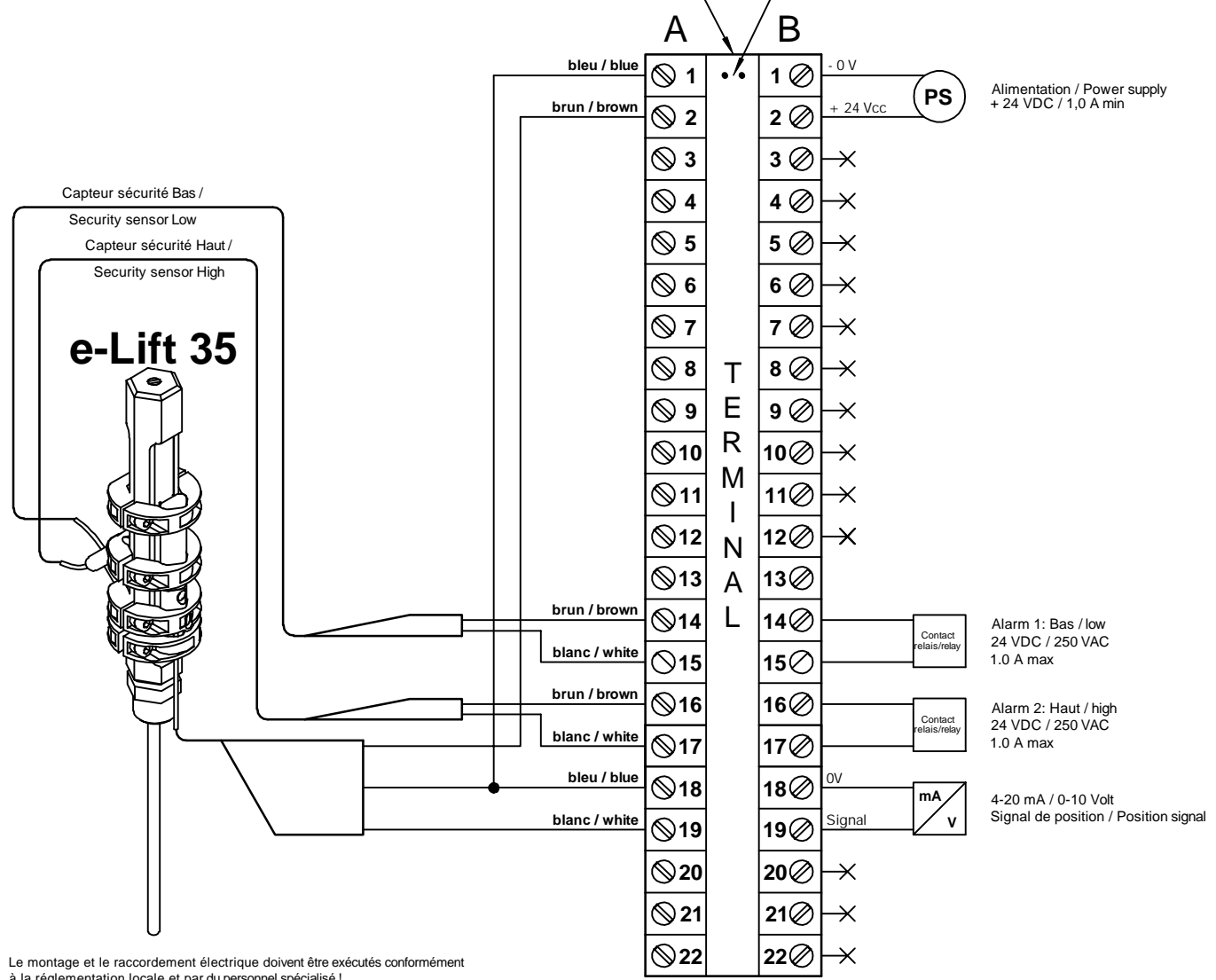
Installation and electrical connection should be carried out in accordance with local regulations and only by qualified technicians !

# ATTENTION / WARNING

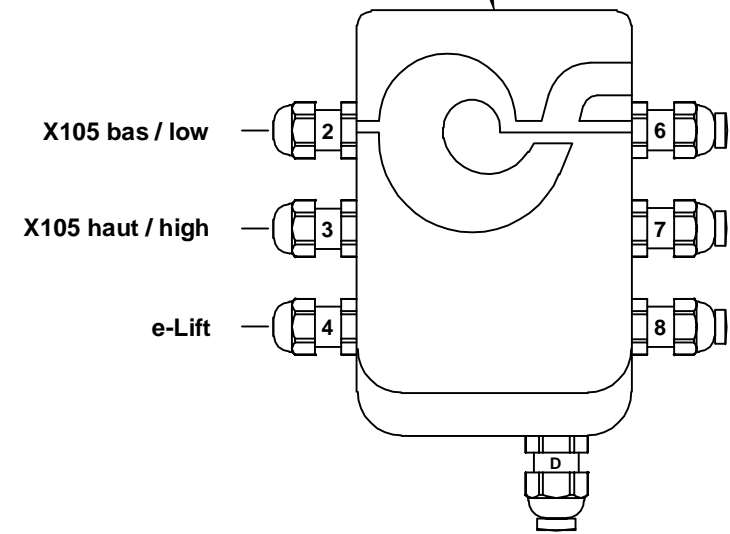
Presses-étoupes / Glands	Taille / Size	Echelle de taille de câble / cable size range
1, 2, 3, 4, 5, 6, 7, 8	M 12	3mm - 6mm
A, B, C, D	M 16	5mm - 16mm

**! Pas de Jumper**

Intérieur / Inside  
CLA-BOX 10



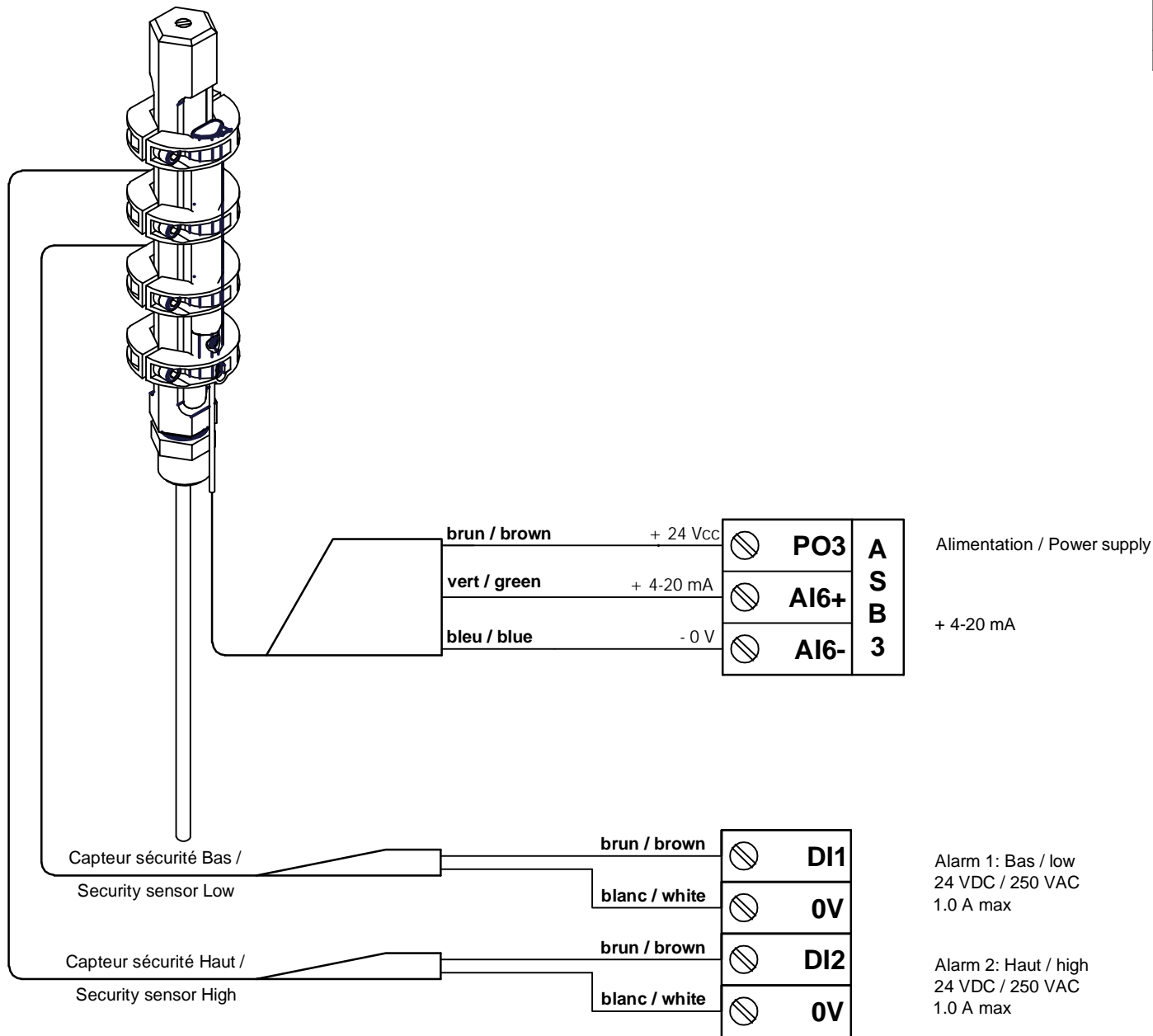
Boîtier / Housing  
CLA-BOX 10



! Le montage et le raccordement électrique doivent être exécutés conformément à la réglementation locale et par du personnel spécialisé !  
Installation and electrical connection should be carried out in accordance with local regulations and only by qualified technicians !

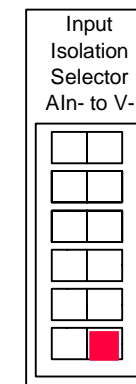
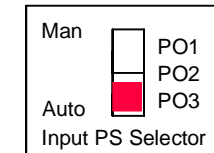


# e-Lift 35



ATTENTION / WARNING		
Presses-étoupes / Glands	Taille / Size	Echelle de taille de câble / cable size range
1, 2, 3, 4, 5, 6, 7, 8	M 12	3mm - 6mm
A, B, C, D	M 16	5mm - 16mm

## Selectors D22



! Le montage et le raccordement électrique doivent être exécutés conformément à la réglementation locale et par du personnel spécialisé !

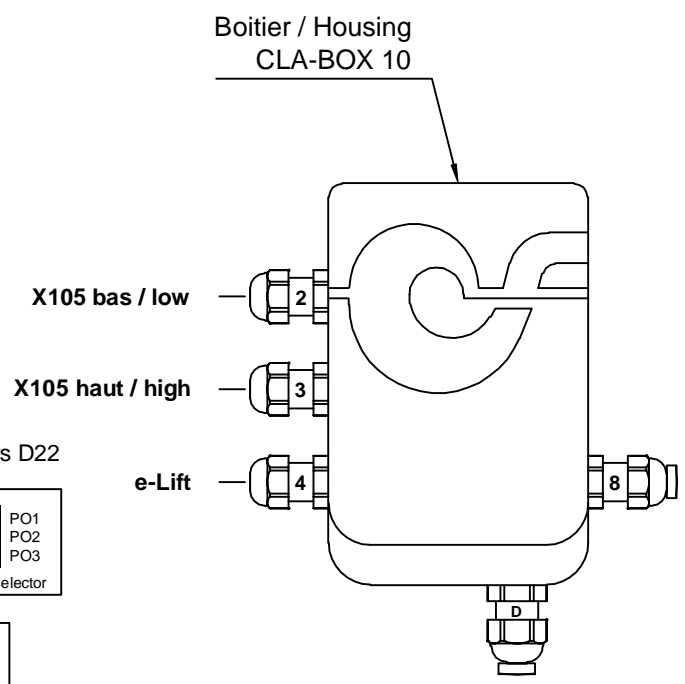
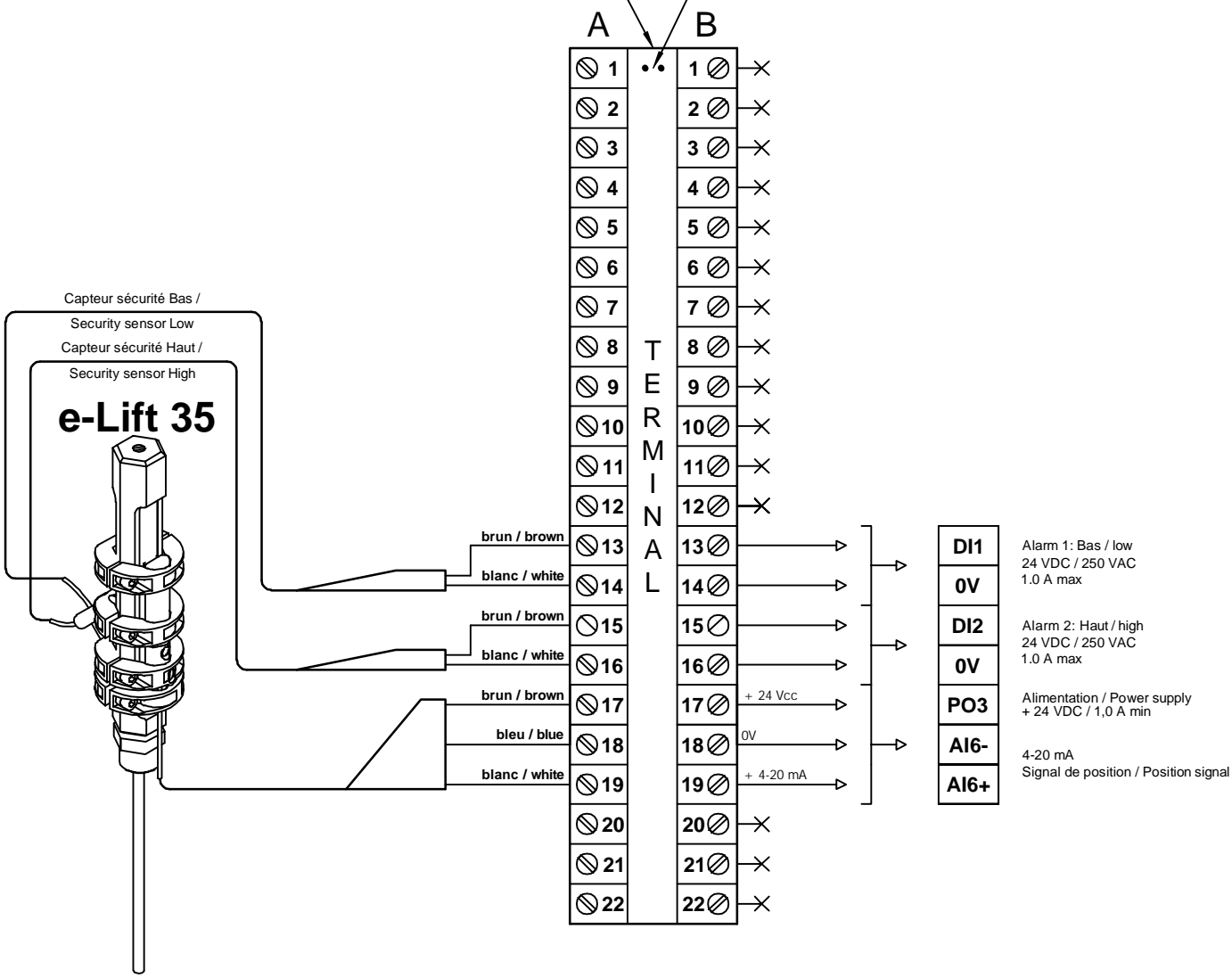
Installation and electrical connection should be carried out in accordance with local regulations and only by qualified technicians !

# ATTENTION / WARNING

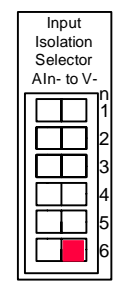
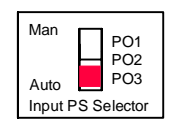
Presses-étoupes / Glands	Taille / Size	Echelle de taille de câble / cable size range
1, 2, 3, 4, 5, 6, 7, 8	M 12	3mm - 6mm
A, B, C, D	M 16	5mm - 16mm

**! Pas de Jumper**

Intérieur / Inside  
CLA-BOX 10



Selectors D22



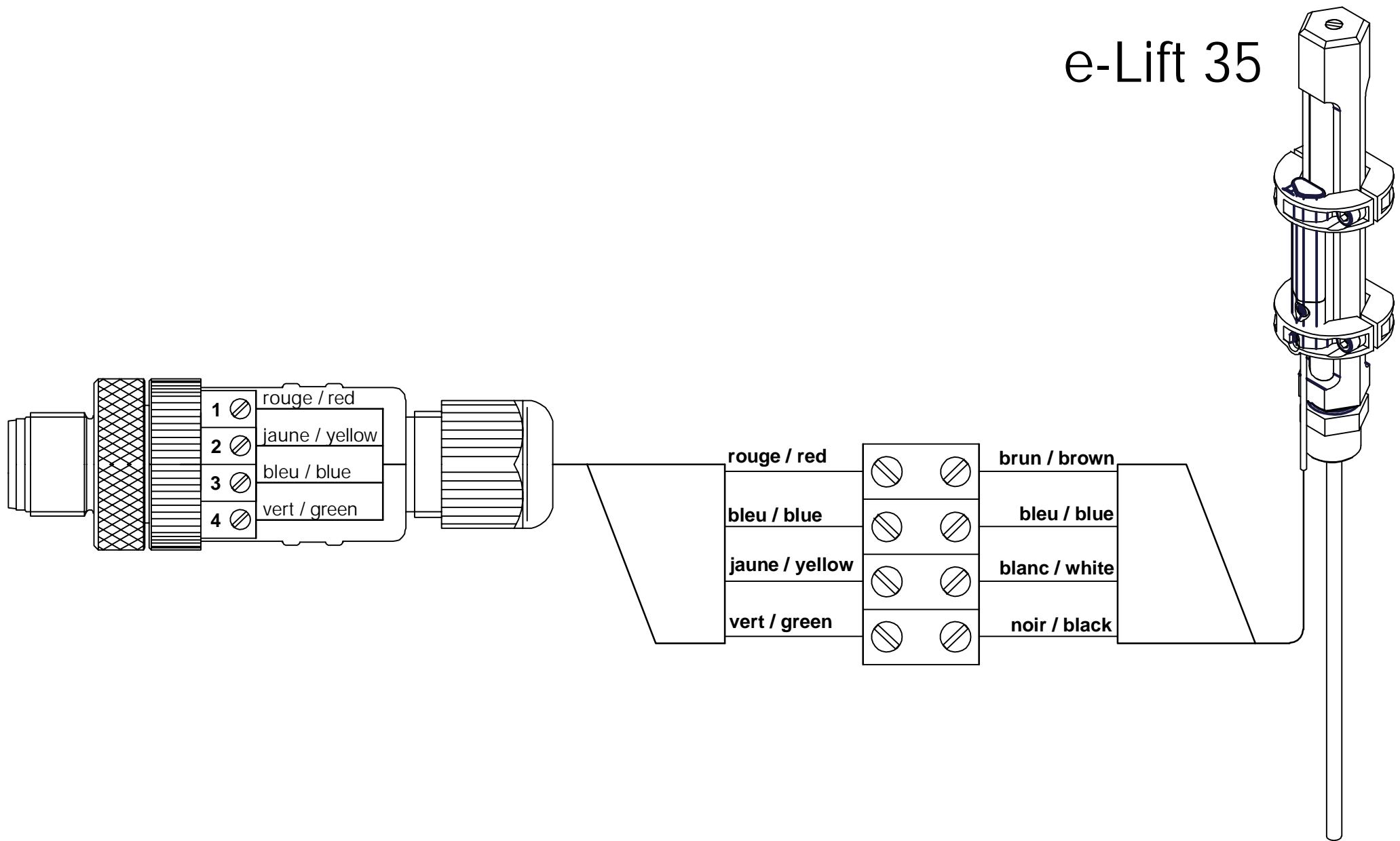
- DI1** Alarm 1: Bas / low  
24 VDC / 250 VAC  
1.0 A max
- 0V**
- DI2** Alarm 2: Haut / high  
24 VDC / 250 VAC  
1.0 A max
- 0V**
- PO3** Alimentation / Power supply  
+ 24 VDC / 1,0 A min
- AI6-** 4-20 mA
- AI6+** Signal de position / Position signal

! Le montage et le raccordement électrique doivent être exécutés conformément à la réglementation locale et par du personnel spécialisé !

Installation and electrical connection should be carried out in accordance with local regulations and only by qualified technicians !

↓  
Pas de connexion  
No connection

# e-Lift 35



! Le montage et le raccordement électrique doivent être exécutés conformément à la réglementation locale et par du personnel spécialisé !

Installation and electrical connection should be carried out in accordance with local regulations and only by qualified technicians !