

# Cablage e-Lift-35

## Transmetteur d'ouverture / Transmitter position

Page 01: Câblage / Wiring Standard

Page 02: Câblage borne de raccordement / Connection terminal wiring

Page 03: Câblage / Wiring D22

Page 04: Câblage / Wiring D22 via CLA-BOX 10

Page 05: Câblage / Wiring Connector

Page 06: Câblage / Wiring D12



**CLA-VAL Europe**

[www.cla-val.ch](http://www.cla-val.ch)

[cla-val@cla-val.ch](mailto:cla-val@cla-val.ch)

e-Lift-35

Transmetteur d'ouverture / Transmitter position

*e-Lift*

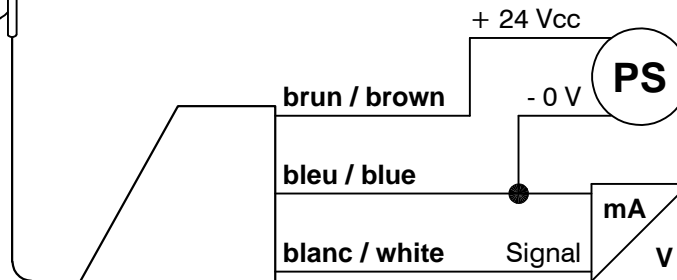
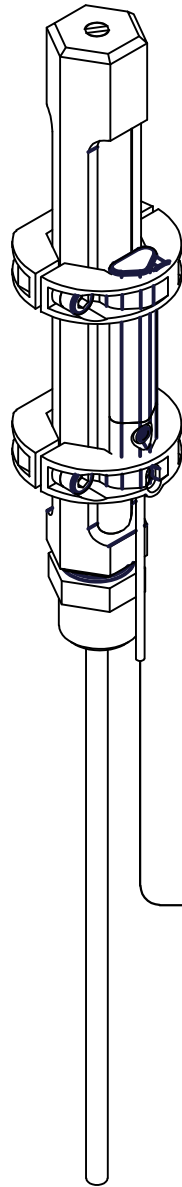
Page: 00/05

NO. DE DESSIN

EL3500

Rev. : 1 17/08/22

# e-Lift 35



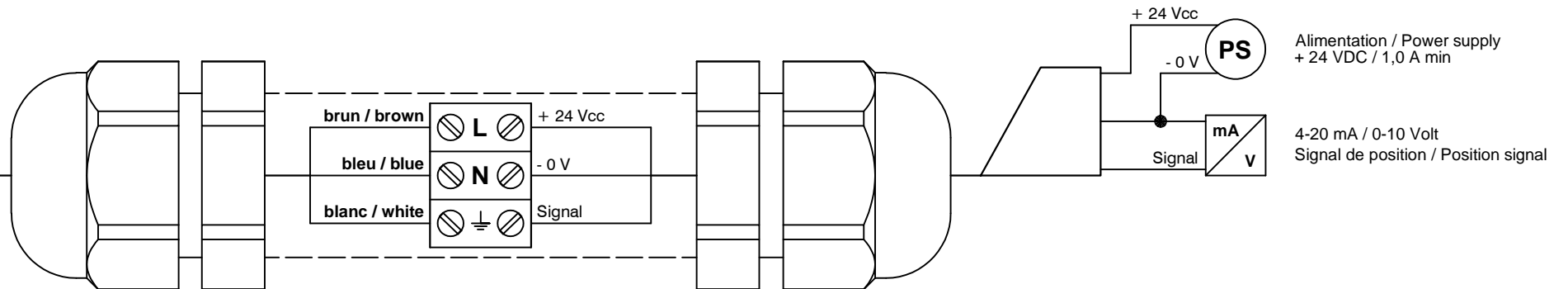
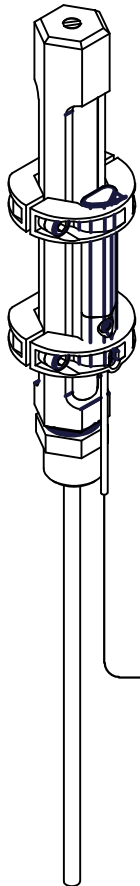
Alimentation / Power supply  
+ 24 VDC / 1,0 A min

4-20 mA / 0-10 Volt  
Signal de position / Position signal

# ATTENTION / WARNING

Presses-étoupes / Glands	Taille / Size	Echelle de taille de câble / cable size range
1, 2, 3, 4, 5, 6, 7, 8	M 12	3mm - 6mm
A, B, C, D	M 16	5mm - 10mm

## e-Lift 35



! Le montage et le raccordement électrique doivent être exécutés conformément à la réglementation locale et par du personnel spécialisé !

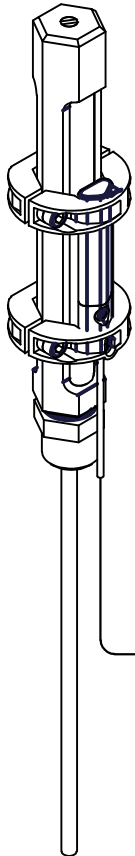
Installation and electrical connection should be carried out in accordance with local regulations and only by qualified technicians !



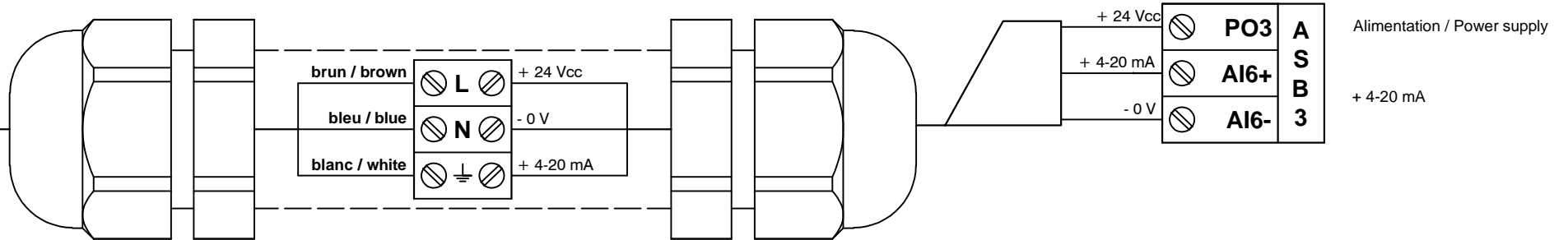
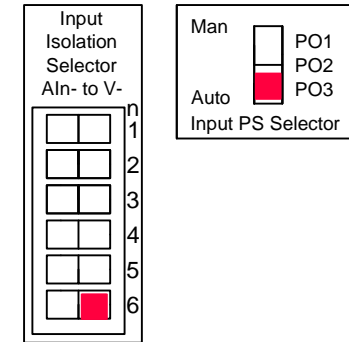
# ATTENTION / WARNING

Presses-étoupes / Glands	Taille / Size	Echelle de taille de câble / cable size range
1, 2, 3, 4, 5, 6, 7, 8	M 12	3mm - 6mm
A, B, C, D	M 16	5mm - 10mm

## e-Lift 35



### Selectors D22



! Le montage et le raccordement électrique doivent être exécutés conformément à la réglementation locale et par du personnel spécialisé !

Installation and electrical connection should be carried out in accordance with local regulations and only by qualified technicians !

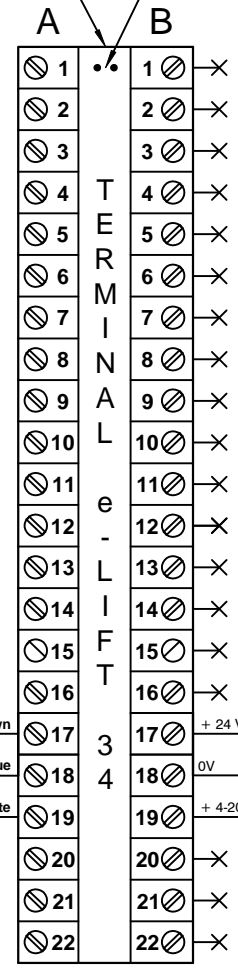
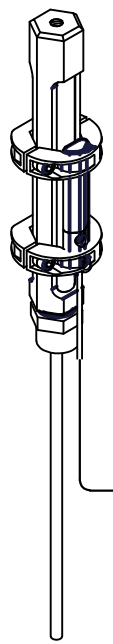
# ATTENTION / WARNING

Presses-étoupes / Glands	Taille / Size	Echelle de taille de câble / cable size range
1, 2, 3, 4, 5, 6, 7, 8	M 12	3mm - 6mm
A, B, C, D	M 16	5mm - 10mm

**! Pas de Jumper**

Intérieur / Inside  
CLA-BOX 10

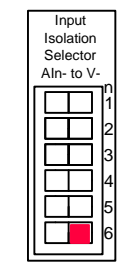
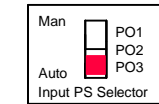
e-Lift 35



brun / brown  
bleu / blue  
blanc / white

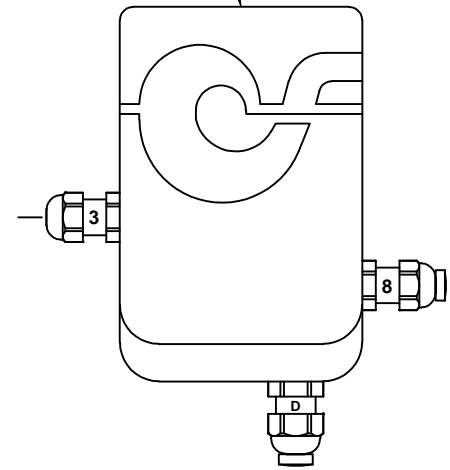
**PO3** Alimentation / Power supply  
+ 24 VDC / 1,0 A min  
**AI6-** 4-20 mA  
**AI6+** Signal de position / Position signal

Selectors D22



Boîtier / Housing  
CLA-BOX 10

e-Lift



! Le montage et le raccordement électrique doivent être exécutés conformément à la réglementation locale et par du personnel spécialisé !

Installation and electrical connection should be carried out in accordance with local regulations and only by qualified technicians !

↓  
Pas de connexion  
No connection

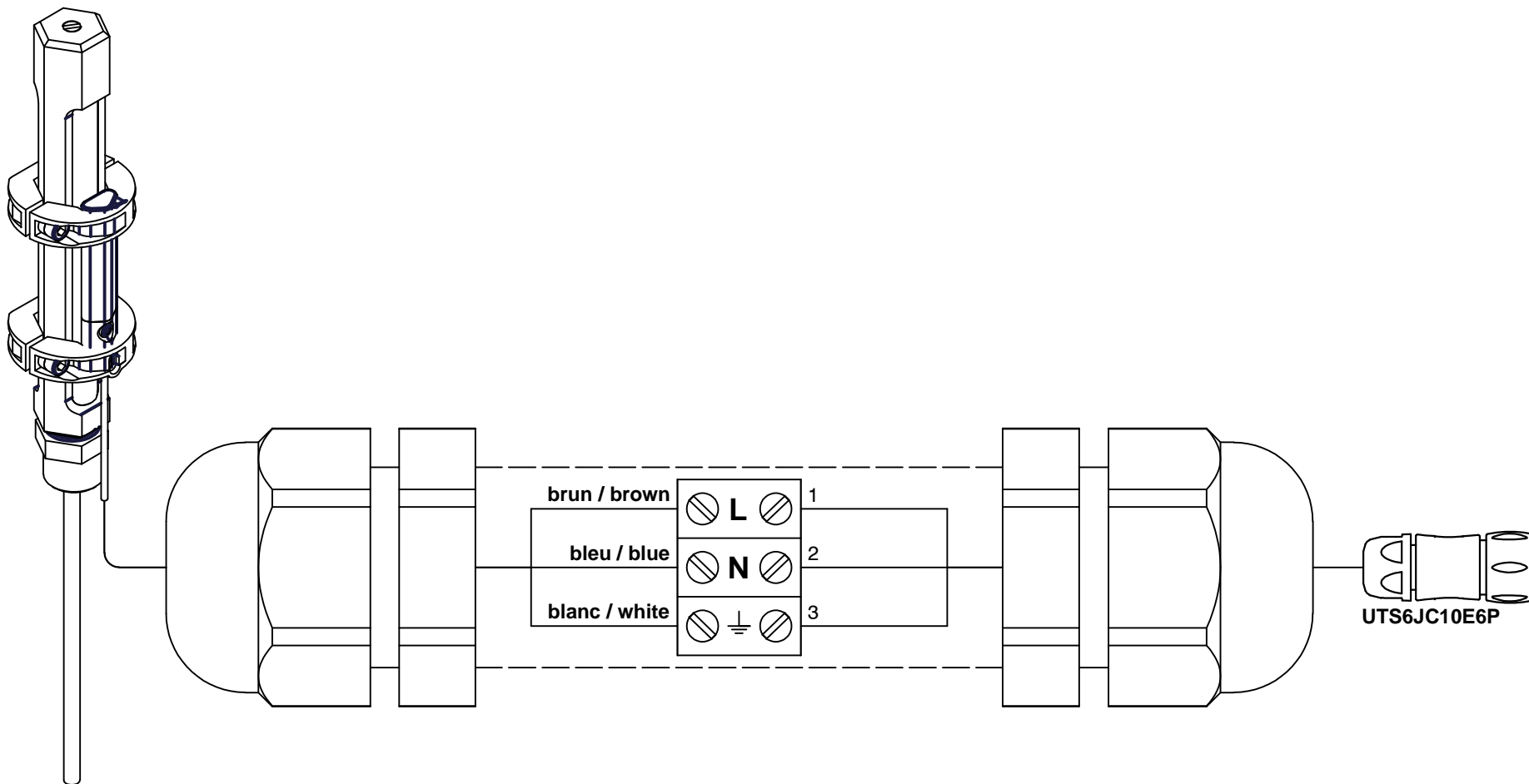
**CLA-VAL Europe**  
www.cla-val.ch  
cla-val@cla-val.ch

e-Lift-35  
Transmetteur d'ouverture / Transmitter position  
Câblage / wiring D22 via CLA-BOX 10

NO. DE DESSIN  
**e-Lift**  
EL3500

Page: 04/06  
Rev. : 1 17/08/22

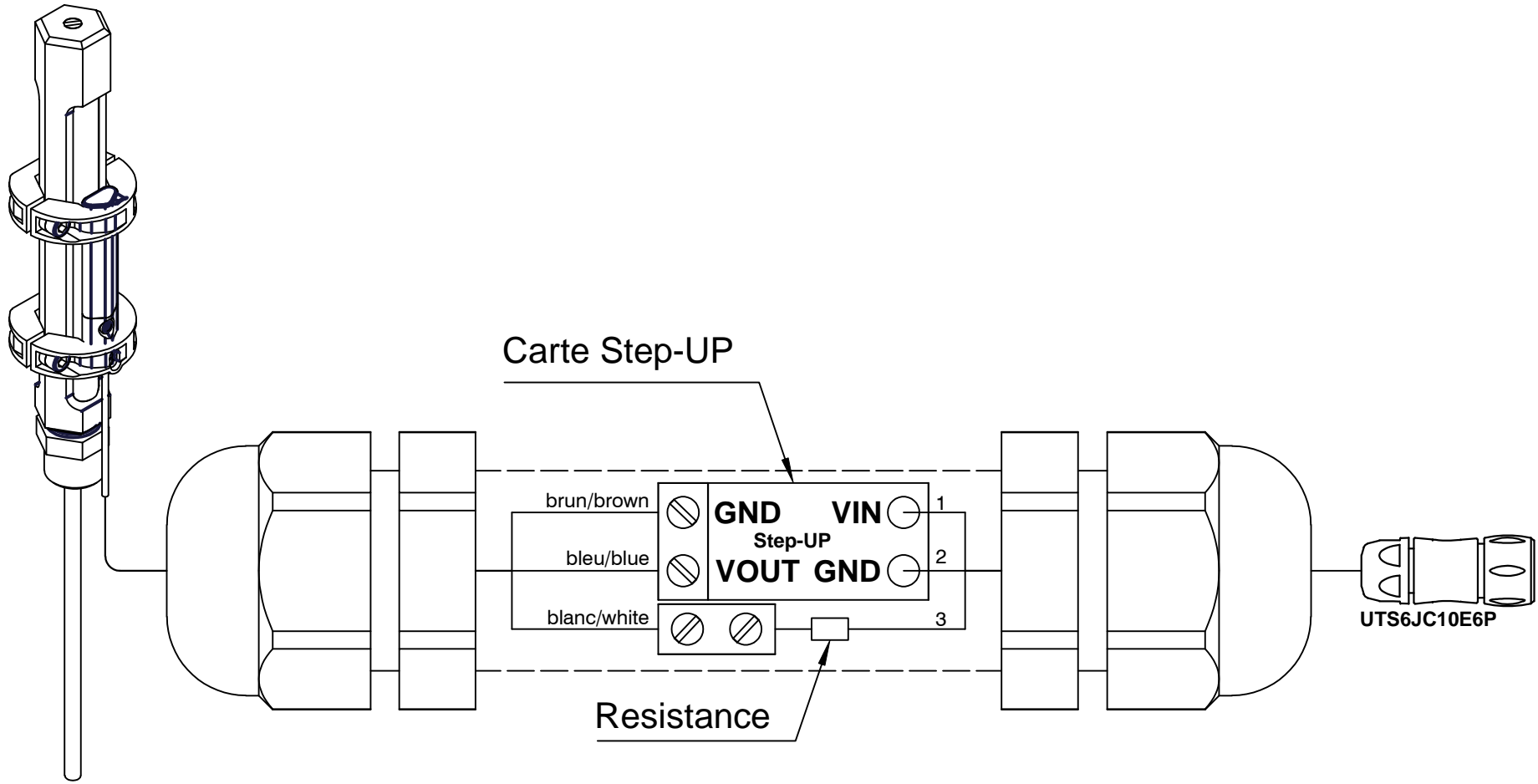
# e-Lift 35



! Le montage et le raccordement électrique doivent être exécutés conformément à la réglementation locale et par du personnel spécialisé !

Installation and electrical connection should be carried out in accordance with local regulations and only by qualified technicians !

# e-Lift 35



! Le montage et le raccordement électrique doivent être exécutés conformément à la réglementation locale et par du personnel spécialisé !

Installation and electrical connection should be carried out in accordance with local regulations and only by qualified technicians !